



## Mode d'emploi et découverte du site « Nos voisins sauvages »

- Page 1-4 version ordinateur
- Page 5-9 version téléphone

**IMPORTANT :** pour utiliser l'ensemble des fonctions du site, il est important de créer un compte personnel ! Seuls les utilisateurs ayant un compte, et qui se sont « logués » peuvent accéder aux fonctions de téléchargement d'image et de vidéo, ainsi qu'aux descriptions avancées.

La ville de Lausanne cherche à répertorier les plantes et d'animaux dont la présence reflète la qualité des espaces verts et des jardins lausannois. Les résultats récoltés serviront à dresser l'état des lieux de la biodiversité urbaine à Lausanne sur une période de trois ans et à identifier les efforts restant à fournir pour renforcer la biodiversité en ville.

Pour que vos observations puissent nous aider, il faut impérativement, que vous soyez enregistré sur le site, ce qui vous permet d'ajouter des fichiers médias (photos/films/sons). Le site vous permet de renseigner divers détails sur votre observation, détails répartis sur trois pages successives.

La page d'accueil vous permet de découvrir les espèces cibles classées par milieu d'observation (Zones humides, prairies, jardins etc...), les news et infos sur le projet et les dernières observations recensées.

Vous trouverez le détail des contenus et processus d'annonce par ordinateur ou téléphone portable dans les pages suivantes de ce document.

Login/créer un profil. Affiche  
votre nom quand connecté



© Benoît Renouzy / Ville de Lausanne

### "1.2.3 Nature": Découvrez les espèces cibles

La politique lausannoise en faveur de la nature a pour but de renforcer la qualité des espaces verts urbains afin qu'ils accueillent une grande diversité de vivant. La Ville de Lausanne invite sa population à recenser une vingtaine d'espèces animales et végétales indicatrices d'un environnement sain et préservé. Découvrez ici quelles sont les espèces recherchées!

[plus](#)



Version ordinateur (voir en page 5 pour la version téléphone)

Accueil :



Région utilisée

Login/créer un profil. Affiche votre nom quand connecté

Menu des observations, Annoncer/ Rechercher/Mes observations/Galerie

Les observations peuvent être recherchées par espèces, par date, par lieu ou par utilisateur.

Annoncer une observation renvoie sur trois pages de saisie consécutives.

**Attention ! Seuls les utilisateurs « logués » peuvent ajouter les images aux observations !**

Menu « annoncer une observation » pas à pas :

Choisir une catégorie d’animaux ou de végétaux



Saisir une Observation Amphibiens

Renseigner :

- l’espèce, une liste est proposée durant la saisie dès 3 lettres
- la date
- la période de la journée (optionnel)
- le mode d’observation (optionnel)
- le lieu ou cliquer sur la carte
- cliquer sur « suivant » en bas de page (en-dessous de la carte)



**Renseigner :**

- le type d'observation (individu/trace/mort/etc)
- le nombre d'individu
- Les remarques éventuelles
- Cliquer sur « suivant » en bas de page

**Saisir une Observation Crapaud commun**



**Saisir une Observation Crapaud commun**



**MÉDIAS (IMAGES, VIDÉOS ET SONS) LIÉS À L'OBSERVATION**

**1. PHOTO, VIDÉO OU FICHIER AUDIO**

Parcourir... Aucun fichier sélectionné.

Types autorisés : png, jpg, jpeg, mp3, m4a, aac, wav, mov, mpeg, mp4.

GALERIE

Sélectionnez si le média 1 doit être enregistré dans la galerie.

Ajouter une photo/son ou vidéo et cliquer sur « enregistrer » !

L'observation est à présent visible et modifiable dans votre profil et visible par les autres utilisateurs.

**Autres menus :**

**Menu « Faune et flore en ville »**




Portraits et détails sur toutes les espèces observables en suisse

Portraits et détails sur les espèces cibles de 1.2.3 Nature

Informations générales sur la nature en ville



Menu « News et info »



Agenda des sorties et visites guidées 1.2.3 Nature

Les news de « Nos Voisins Sauvages »

Informations sur le projet 1.2.3 Nature

Communiqués de presse projet 1.2.3 Nature

Menu « Projet »



Toutes informations sur la gestion de « Nos Voisins Sauvages en Suisse »



## Mode d'emploi pour Interface téléphone :



Page d'accueil : lausanne.nosvoissins Sauvages.ch

Indication de la région de Nos Voisins Sauvages sélectionnée

Menu principal : « Observations/Faune et flore en ville/News et info/Projet »

**Créer un compte utilisateur, ou nom d'utilisateur si logué. Attention ! Seuls les utilisateurs « logués » peuvent ajouter les images aux observations !**

Découvrez les espèces cibles classées par milieu d'observation (Zones humides, prairies, jardins etc...)



Nom d'utilisateur affiché une fois logué.

Menu « Observations » : Annoncer une observation /Mes observations/Rechercher des observations/ Galerie

Sous « Annoncer une observation » les groupes d'espèces sont affichés, sélectionnez celui vous concernant

La suite de l'exemple est basé sur la sélection « Amphibien »



11:42 osvoissauvages.ch

NOS VOISINS SAUVAGES

Nos voisins sauvages Lausanne

David Lenoir

**ESPÈCE**

Gre

- Complexe des grenouilles vertes (Pelophylax agr.)
- Grenouille ()
- Grenouille agile (Rana dalmatina)
- Grenouille brune (Rana sp.)
- Grenouille de Lataste (Rana latastei)

Renseignez le champ « espèce ». Dès que les trois premières lettres sont saisies, le site vous propose une liste à choix. Soit vous connaissez l'espèce exacte et la sélectionnez, soit vous choisissez le champ générique, (par exemple « Grenouille() ») et nos spécialistes essayeront de l'identifier sur photo.

11:42 osvoissauvages.ch

NOS VOISINS SAUVAGES

Nos voisins sauvages Lausanne

David Lenoir

**ESPÈCE**

Si l'espèce observée n'est pas dans la sélection, veuillez écrire le nom en entier.

**DATE D'OBSERVATION**  DATE PRÉCISE INCONNUE

28/04/2021

**PÉRIODE D'OBSERVATION**

inconnu

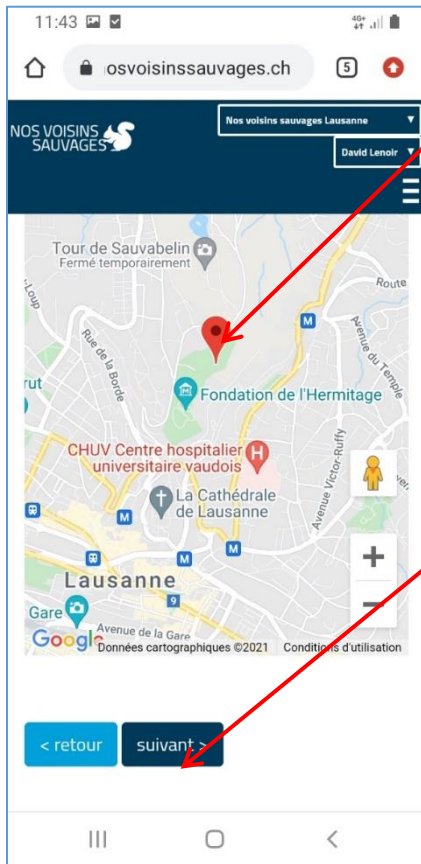
**TYPE D'OBSERVATION**

Observation fortuite

**LIEU DE L'OBSERVATION**

Renseignez la date de l'observation.

Renseignez la période de la journée

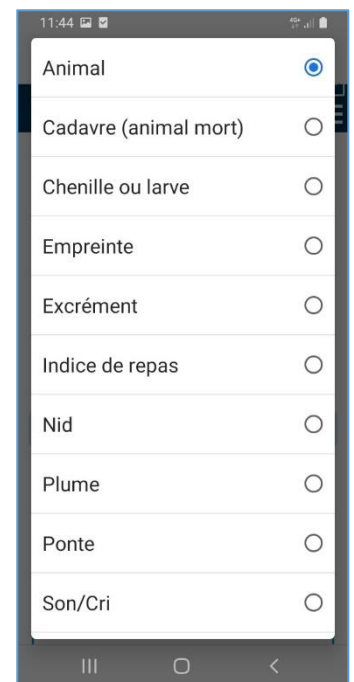


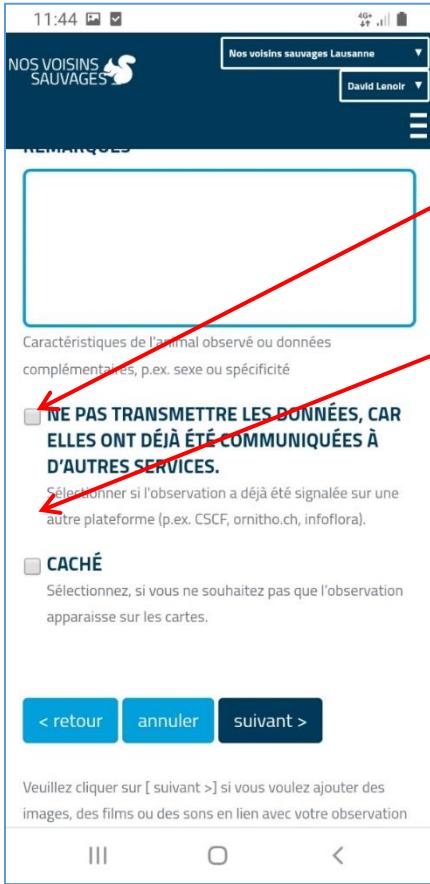
Déplacez la carte avec deux doigts, cliquez à l'endroit de l'observation, puis validez avec « Suivant »



Cette page permet d'accéder à plusieurs types d'information, l'animal en lui-même ou d'autres indices tels que « Traces » « Ponte » « Animal Mort » « Nid » etc

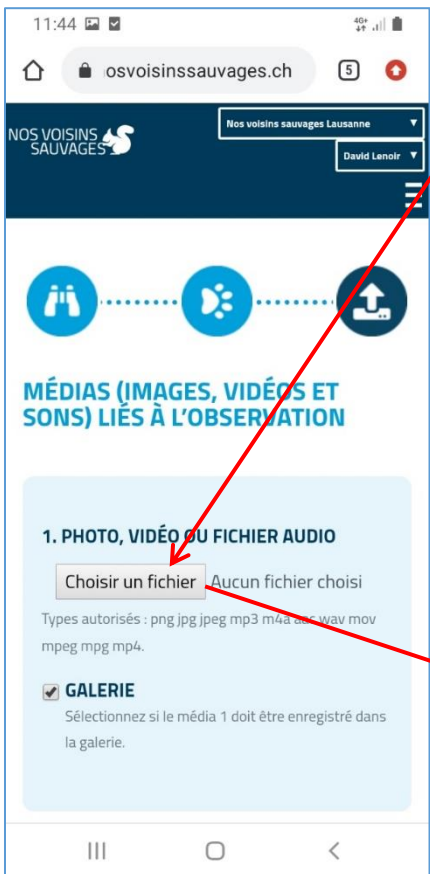
Renseignez le nombre d'individu observés au même endroit



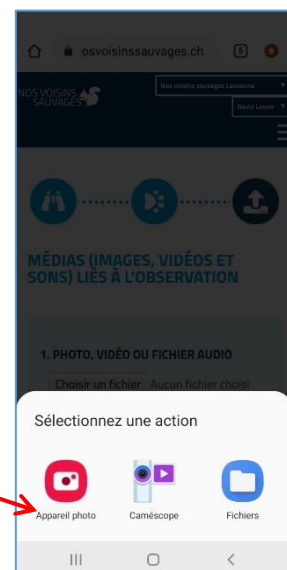


Si vous êtes naturaliste émérite et que vous avez déjà transmis l'observation à d'autres sites de recensement, cochez la case.

Si vous ne désirez pas que l'observation soit visible par d'autres membres du site, cochez la case.



Ajoutez une ou plusieurs photos, films ou sons par « Choisir un fichier », soit en choisissant une photo déjà réalisée soit en réalisant une nouvelle.







11:45 4G+ 5

osvoissinsauvages.ch

NOS VOISINS SAUVAGES

Nos voisins sauvages Lausanne

David Lenoir

### 3. PHOTO, VIDÉO OU FICHER AUDIO

Choisir un fichier Aucun fichier choisi

Types autorisés : png jpg jpeg mp3 m4a aac wav mov mpeg mpg mp4.

GALERIE

Sélectionnez si le média 3 doit être enregistré dans la galerie.

< retour enregistrer

Veuillez cliquer sur [ enregistrer ] pour terminer votre saisie.

Finalisez votre observation par « Enregistrer ».

Vous pourrez retrouver toutes vos observation dans le menu « Observations/Mes Observations » et le modifier ou les supprimer.

Merci pour votre participation et votre aide précieuse sur ce projet de recensement des espèces vivant sur la commune de Lausanne !